



# Cidre et jus de pomme : quelques chiffres de marché



**Journée technique JINNOV, Le Rheu, 4 mai 2022**

**Elodie Lebrun**

# La filière cidricole française



## Un lien fort à la production agricole



**Plus de 12 000 producteurs, plus de 2 000 emplois dans la transformation et l'aval, le plus grand verger spécialisé de pommes à cidre du monde, un véritable maillage du territoire.**

**2 000 producteurs professionnels**

+ **10 000 petits producteurs** pour lesquels la pomme à cidre est un revenu d'appoint

**9 000 ha** de verger spécialisé + production du pré-verger traditionnel

+ **de 30 %** des surfaces sont menées en AB

**250 000 tonnes** de pommes produites par an en moyenne  
Importance de la part contractualisée



**Plus de 500 cidriers :**

2 coopératives, une quarantaine d'artisans et plus de 400 producteurs fermiers

**90 millions de litres de cidre**

**45 millions de litres de jus de pomme**

+ production de spiritueux (dont Calvados), mistelles, concentrés, vinaigre...

La production de cidre repose sur la culture locale des fruits

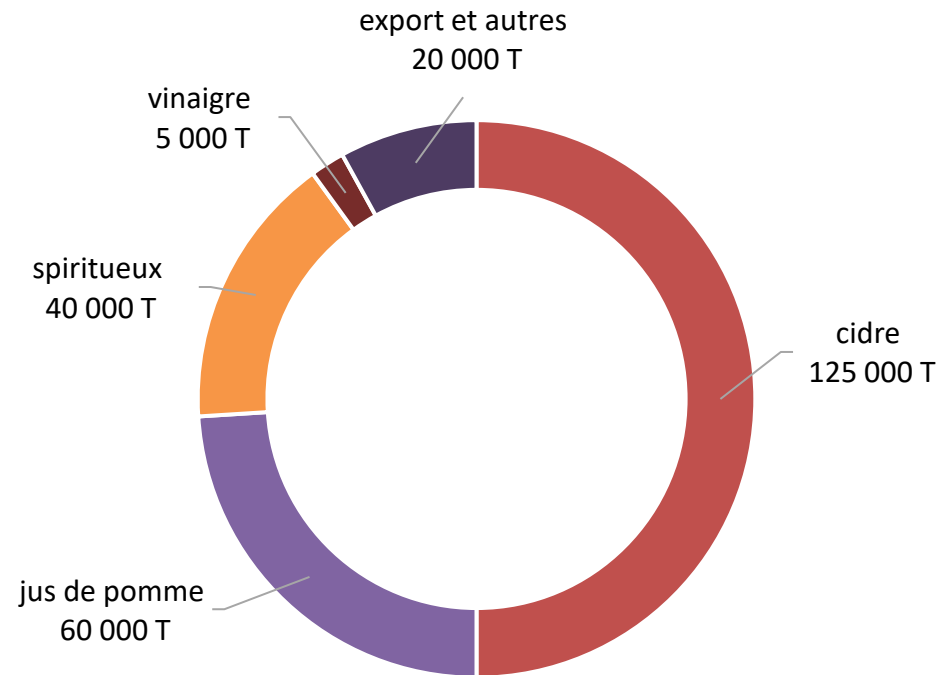


# La filière cidricole française



**Production annuelle moyenne de pommes à cidre : 250 000 T**

## Destination des pommes à cidre produites



# Marché du cidre



Impact important de la crise Covid sur la filière : baisse des ventes de cidre de 20 % en volume par rapport à la normale en 2020 et 2021 (fermetures du circuit CHR et baisse des ventes en GMS)

En année de référence, avant Covid :

- 900 000 hL de cidre vendus chaque année dont 86 % en France (un peu moins de 800 000 hL, soit environ 1,6 litres par adulte par an)
- exportations : 120 – 130 000 hL par an environ
- **Concernant l'évolution du marché domestique, celui-ci était en hausse en 2019 : +3,3 % par rapport à 2018 (chiffres DGDDI = cidres mis en marché sur le territoire national).**

**Le chiffre d'affaires du cidre est de l'ordre de 225 millions d'euros par an.** Avec les autres produits cidricoles (jus de pomme, spiritueux, concentrés, exportations de fruits), la filière dégage un chiffre d'affaires de l'ordre de **450 millions d'euros.**

Principales régions mettant en marché : **Bretagne** (plus de 45 % des volumes), **Normandie** (environ 40 % des volumes), **Pays-de-la-Loire** (un peu moins de 8 %)

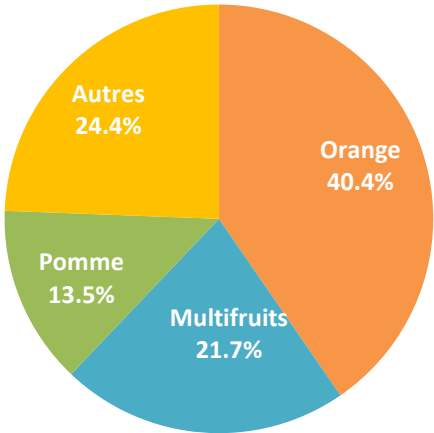
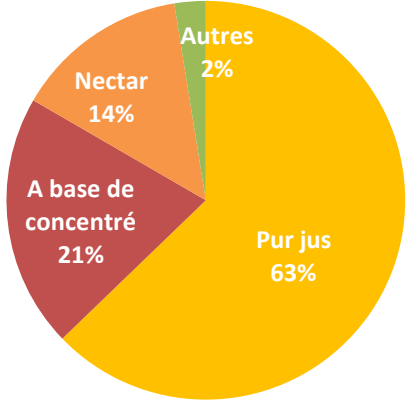
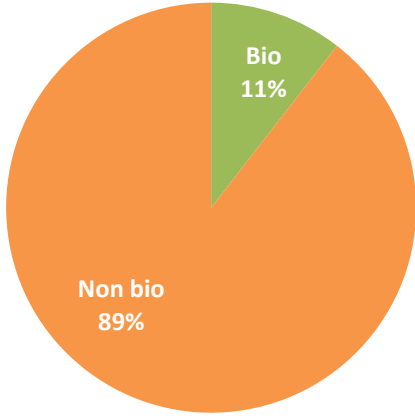
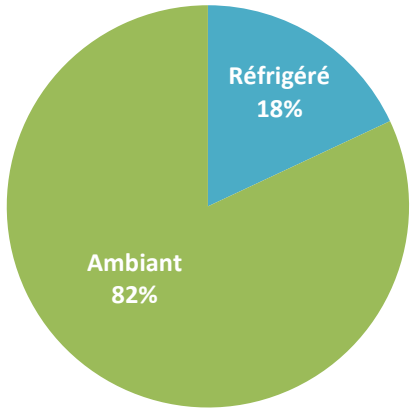
Plus de 50 % des volumes de cidre produits en France (destination marché domestique et export) sont des IGP : Cidre de Bretagne ou Cidre de Normandie, les 5 AOP cidre et poiré complètent la gamme des SIQO.

# Marché des jus de fruits et légumes



**Marché global France : 1330 millions de litres de jus consommés -> 18 L/an/habitant**

En grande distribution (environ 88% du marché) : 1170,52 millions de litres vendus en 2021

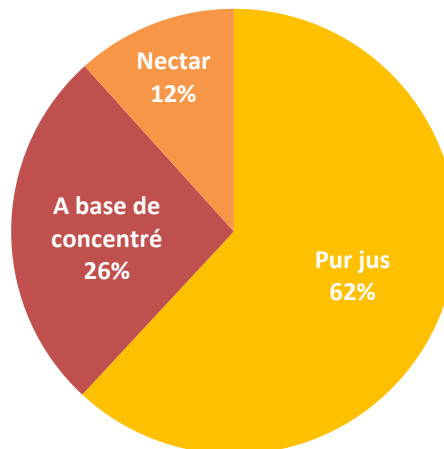
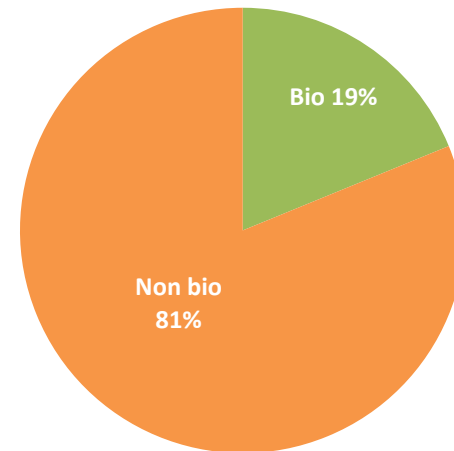
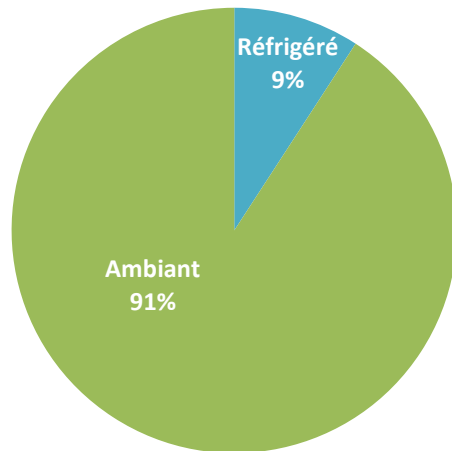


Source : données Nielsen, UNIJUS

# Marché des jus de pomme



En grande distribution : 165,54 millions de litres en 2021



# Marché des jus de pomme



## Un marché en croissance dans un marché des jus en retrait

En grande distribution (en millions de litres)	2009	2016	2021
Total jus de fruits et légumes	1482,07	1304,10	1170,52 <i>soit -21 % en 12 ans</i>
Total jus de pomme (pur jus + ABC)	131,03	143,74	157,70
PDM dans le total jus de F&L	8,8 %	11 %	13,4 % <i>soit +20 %</i>
Total pur jus de pomme	42,63	77,55	97,64
PDM dans le total jus de pomme	33 %	54 %	62 % <i>soit +129 %</i>

Parmi les jus ambiants, 2,1 % revendiquent une origine des pommes :

- France : 27 %
- Bretagne : 40%
- Normandie : 33 %

Part de jus de pomme cidricoles : 40 millions de litres, essentiellement du pur jus

# Prix



## Prix moyens observés en grande distribution en 2021

Prix (€/L)	Tous F&L	Pomme
Ambiant	1,47	1,27
Réfrigéré	2,43	2,22
Parmi les jus ambiants, pur jus	1,60	1,42
Bio	2,09	1,79
Non bio	1,59	1,25